

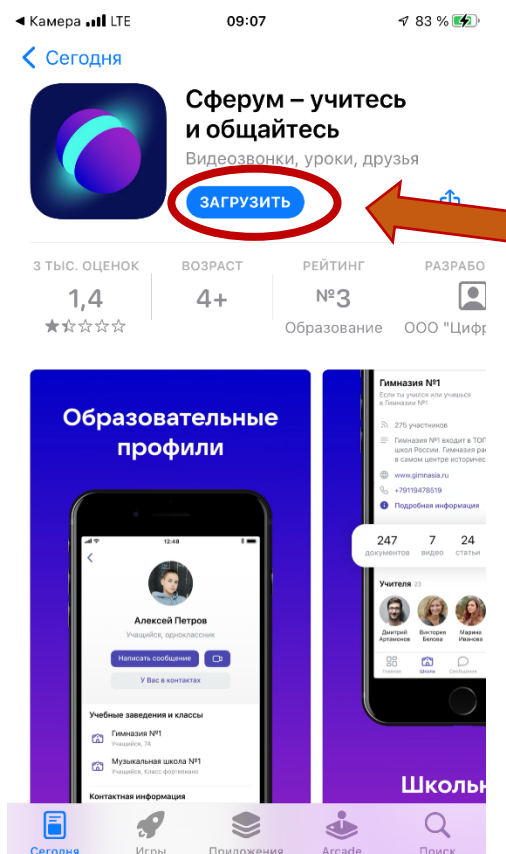
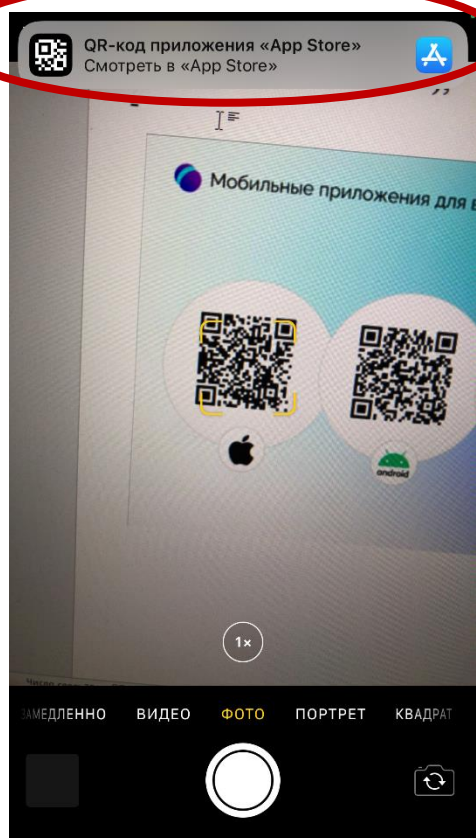
# Инструкция по регистрации на платформе «Сферум» для педагогов

1. Чтобы скачать приложение Сферума на телефон:

- Включите камеру телефона;
- Наведите камеру на нужный QR код (в зависимости кто производитель телефона);



- При сканировании QR кода, вверху нажмите ссылку для перехода на сайт скачивания и скачайте приложение.



2. Чтобы скачать приложение Сферума на компьютер:

- Проходите по ссылке [https://sferum.ru/?p=download\\_app](https://sferum.ru/?p=download_app);

- Нажимаете на кнопку «Скачать для Windows»;

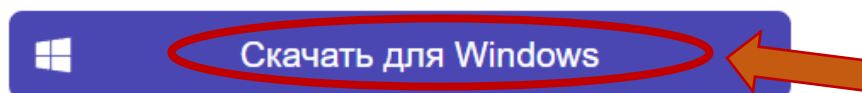


# Сферум



## Приложение Сферум для компьютера

При создании звонка вы сможете выбрать начать звонок через браузер или приложение Сферум



- На Ваш компьютер скачивается файл

- Запускаете его и следуете инструкции по установке.



**На школьные компьютеры приложение Сферума установят технические специалисты до 09.12.2022 г.**



Регистрация педагогов

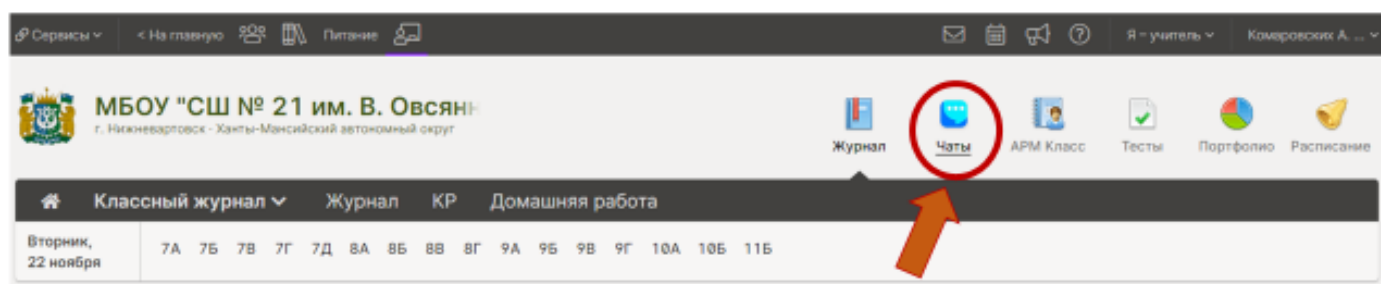
# Регистрация педагогов

- Пользователи, у кого нет VK ID (аккаунт в социальной сети Вконтакте).
- Пользователи, у кого есть VK ID (аккаунт в социальной сети Вконтакте).

1

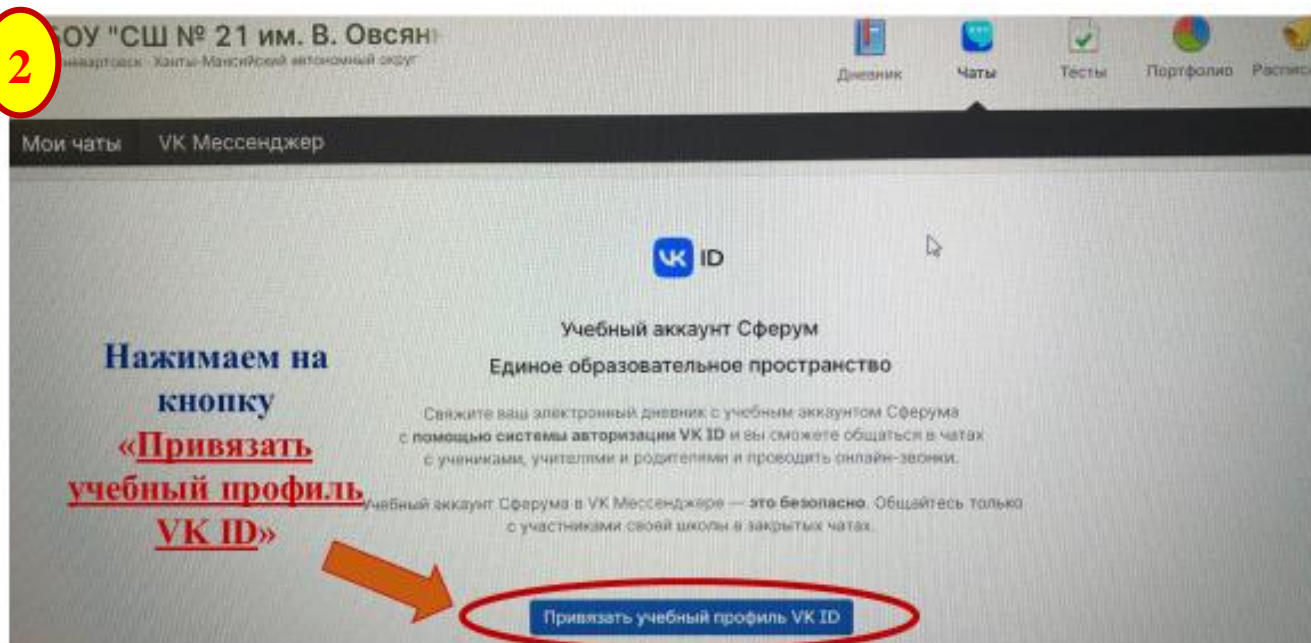
## Регистрация педагогов

- Пользователи, у кого нет VK ID (аккаунт в социальной сети Вконтакте).

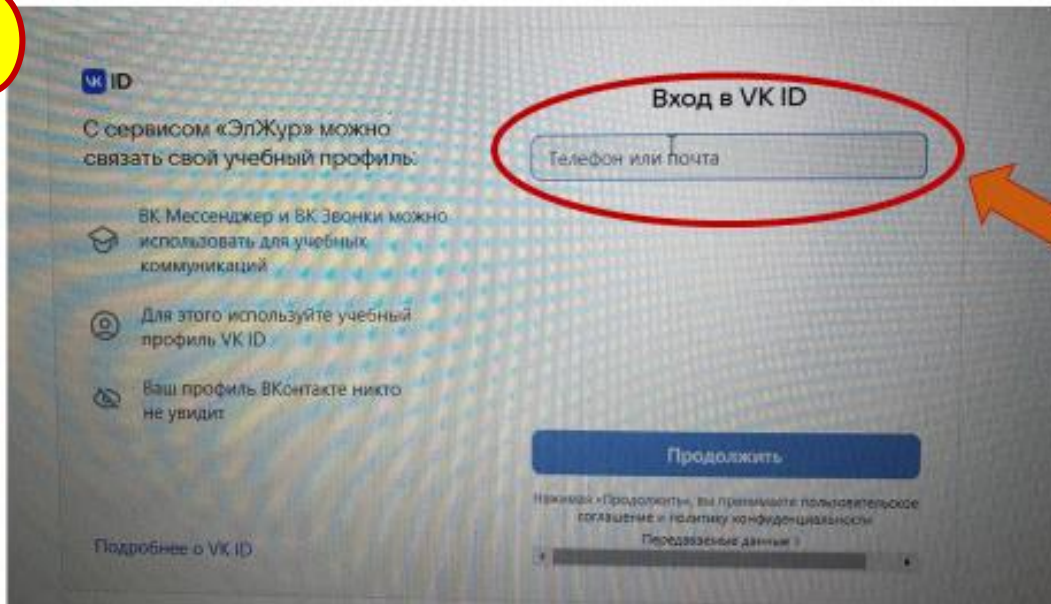


На своей странице заходим во вкладку «**ЧАТЫ**»

2

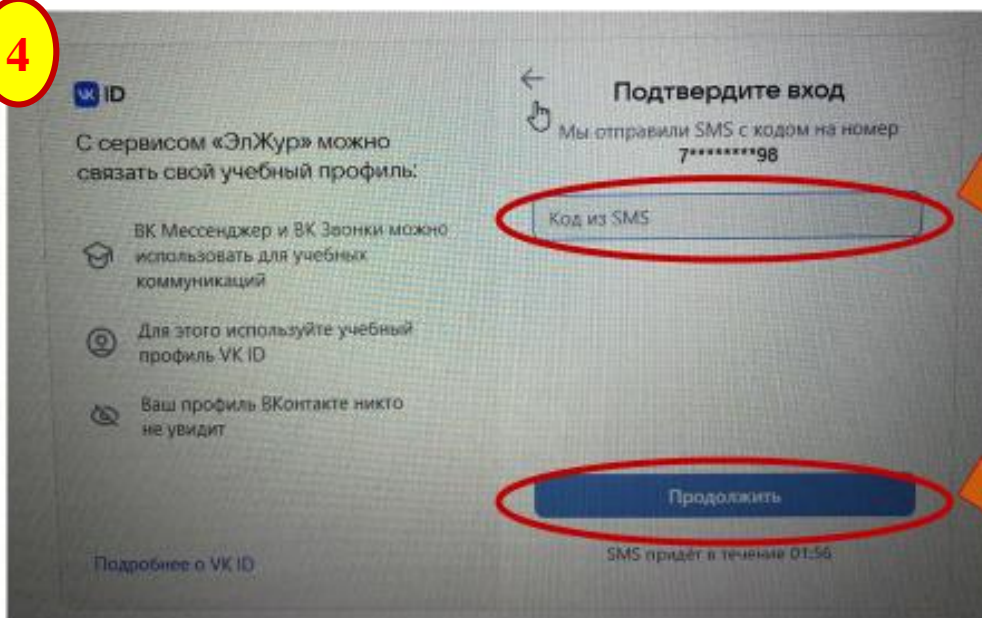


3



**Вводим свой номер телефона в окно**

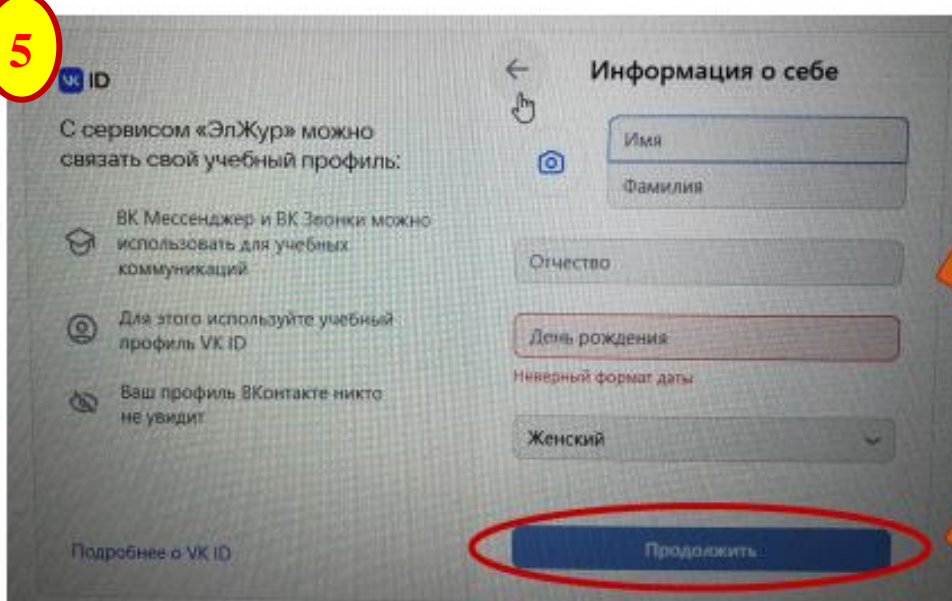
4



**Вводите код из sms, который придёт на Ваш номер телефона**

**Нажимаете на кнопку «Продолжить»**

5



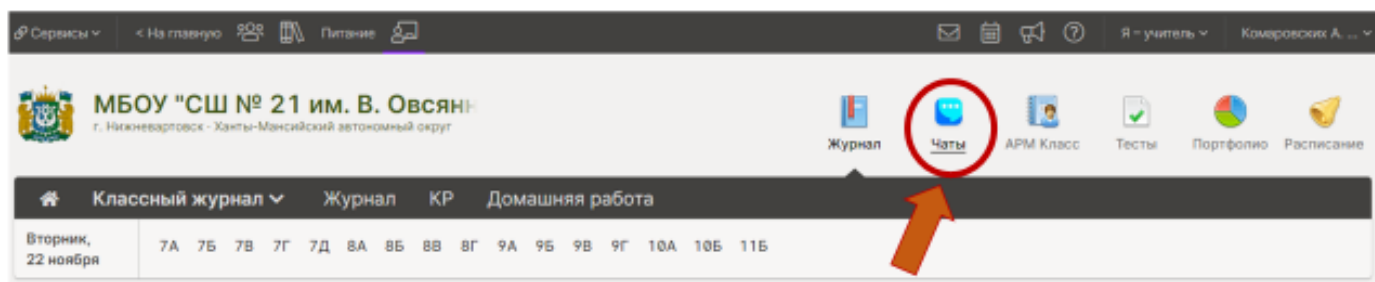
**Вводите информацию о себе**

**Нажимаете на кнопку «Продолжить»**

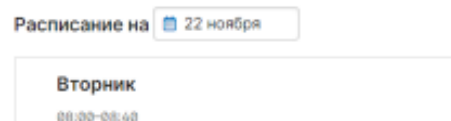
1

# Регистрация педагогов

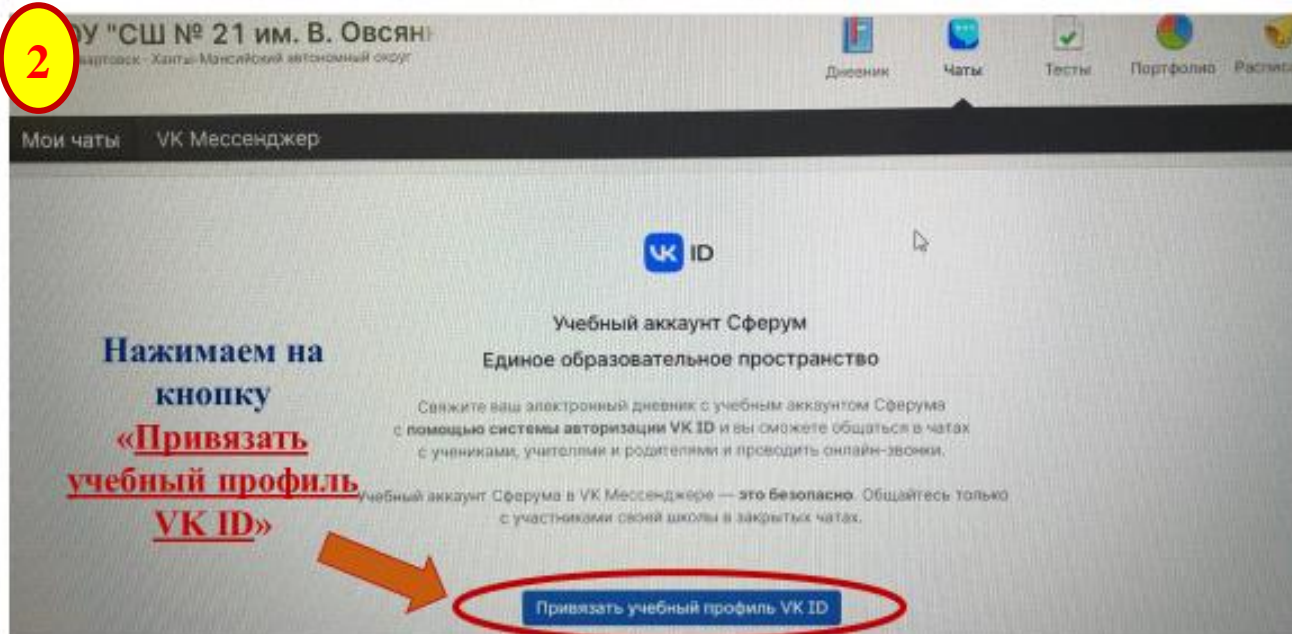
- Пользователи, у кого есть VK ID (аккаунт в социальной сети Вконтакте).



На своей странице заходим во вкладку **«ЧАТЫ»**

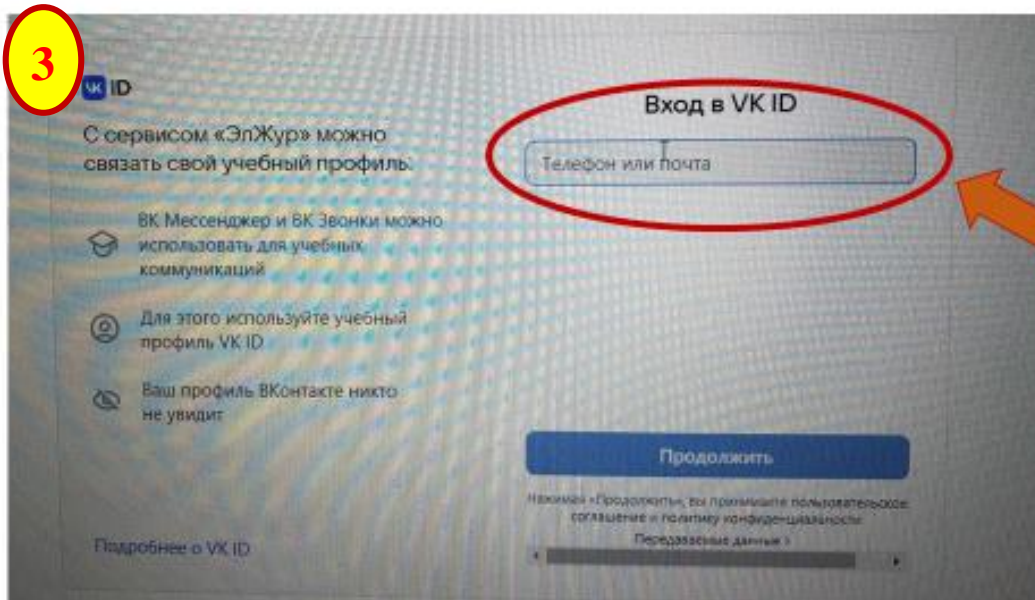


2



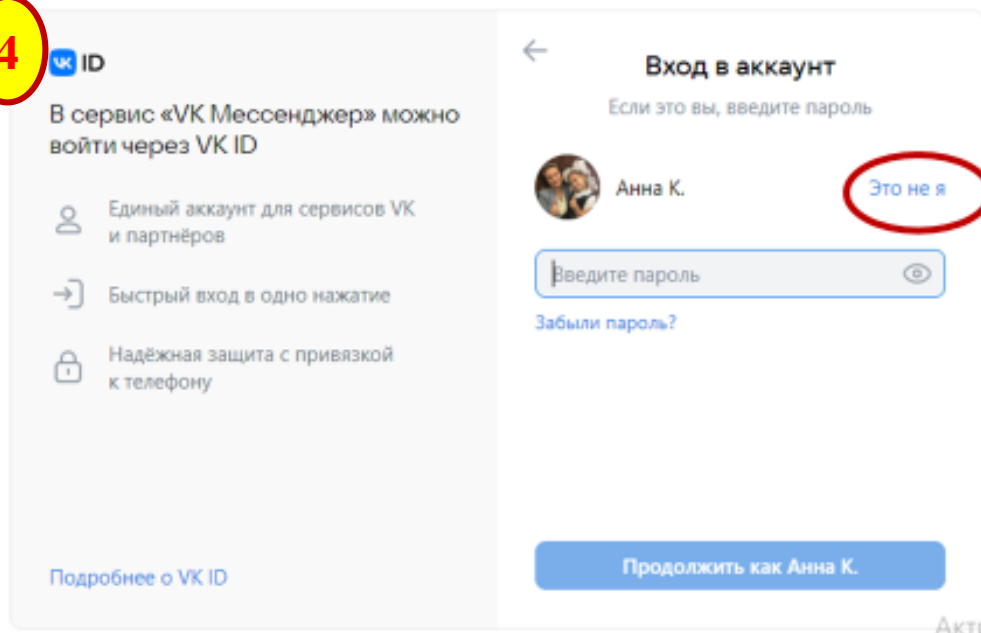
Нажимаем на кнопку **«Привязать учебный профиль VK ID»**

3



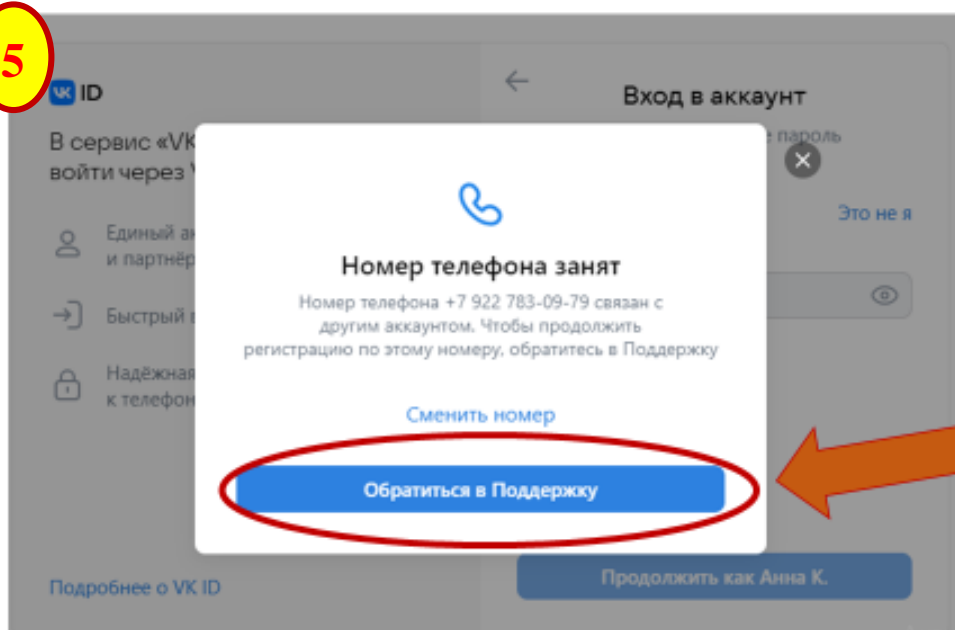
Вводим свой номер телефона в окно

4



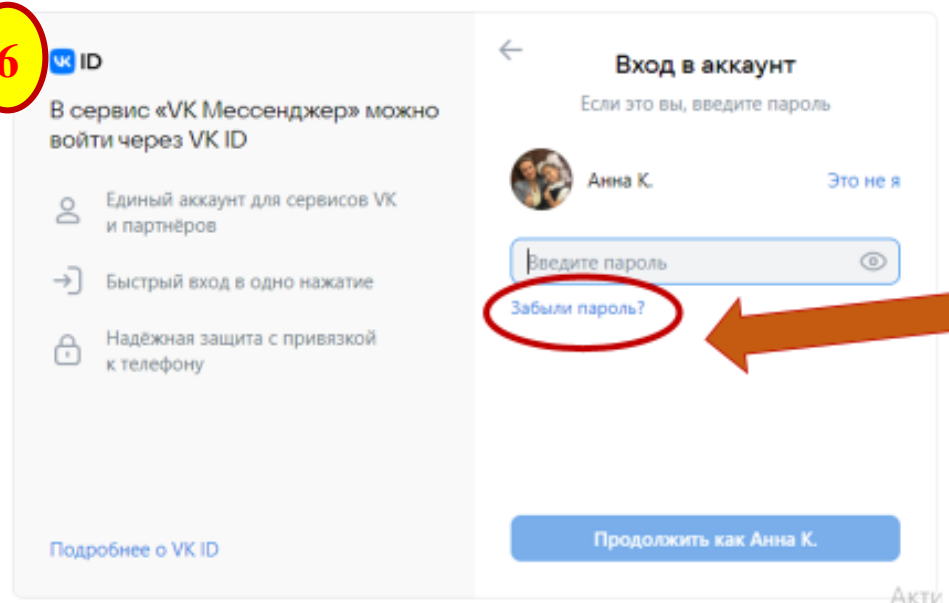
Если Вы видите, что это не Ваш профиль (фото не Ваше), то нажимаете на слова **«Это не я»**

5



Нажимаете на кнопку **«Обратиться в Поддержку»** и следуете инструкции.

6



Если Вы забыли пароль, то нажимаете на слова **«Забыли пароль»**


**7** сервис «VK Мессенджер» можно войти через VK ID

Единый аккаунт для сервисов VK и партнёров

Быстрый вход в одно нажатие

Надёжная защита с привязкой к телефону

Подробнее о VK ID



Вы пользуетесь ВКонтакте на мобильном устройстве?

Отсканируйте QR-код сканером в приложении ВКонтакте или камерой устройства

[Подробнее](#)

**Нет, восстановить пароль**

Введите пароль

Это не я

Либо сканируете камерой телефона QR-код и следуете инструкции

Либо нажимаете на кнопку **«Нет, восстановить пароль»** и следуете инструкции

**8** VK ID

В сервис «VK Мессенджер» можно войти через VK ID

Единый аккаунт для сервисов VK и партнёров

Быстрый вход в одно нажатие

Надёжная защита с привязкой к телефону

Подробнее о VK ID

Вход в аккаунт

Если это вы, введите пароль

Анна К.

Это не я

Введите пароль

[Забыли пароль?](#)

**Продолжить как Анна К.**

Активировано

Если профиль Ваш, вводим свой пароль от соц. сети Вконтакте в окно.


Нажимаете на кнопку **«Продолжить как ...»**

**9** VK ID

Электронный дневник и учебный аккаунт Сферума связаны

Теперь вы можете общаться со всеми учащимися школьного сообщества.

Перейдите в VK Мессенджер, чтобы открыть учебные чаты или начать звонок.



[Перейти в VK Мессенджер](#)

Доступно в Google Play

Загрузите в App Store

EXPLORE IT ON AppGallery

Получите RuStore

Вам откроется окно, где будет написано, что электронный дневник и учебный аккаунт Сферума связаны

10

9Б - Ученики  
Администраторы чата: Комаровских А. В.

Учительская  
Администраторы чата: Турова В. Н., Сайнуплина Е. Л., Зегандин М. М., Зегина Л. С., Комаровских А. В., Левицкий Е. А., Николаева Н. А., Остроменко М. С., Шенников Е. В.

7Г - Комар - Информатика  
Нажмите "Добавить", чтобы создать этот чат  
Администраторы чата: Комаровских А. В.

7Д - Комар - Информатика  
Нажмите "Добавить", чтобы создать этот чат  
Администраторы чата: Комаровских А. В.

8А - Комар - Информатика  
Нажмите "Добавить", чтобы создать этот чат  
Администраторы чата: Комаровских А. В.

8Б - Комар - Информатика

8В - Комар - Информатика

8Г - Комар - Информатика

Активация Windows  
Чтобы активировать Windows, перейдите в раздел "Параметры".

Также ниже Вы увидите все чаты классов, в которых Вы преподаёте уроки + где Вы классный руководитель + родительский чат.

Некоторые чаты **автоматически добавлены**.  
Некоторые нужно добавить, нажав на кнопку «Добавить», **находящуюся в правом нижнем углу каждого чата**

11

VK ID

Электронный дневник и учебный аккаунт Сферума связаны

Теперь вы можете общаться со всеми участниками школьного сообщества.

Перейдите в VK Мессенджер, чтобы открыть учебные чаты или начать звонок.

Чтобы перейти к чатам нажимаем на кнопку «Перейти в VK Мессенджер»

Перейти в VK Мессенджер

доступно в Google Play

Загрузите в App Store

EXPLORE IT ON AppGallery

доступно в RuStore

12

VK Мессенджер

Используйте VK ID, чтобы начать общение

Войти

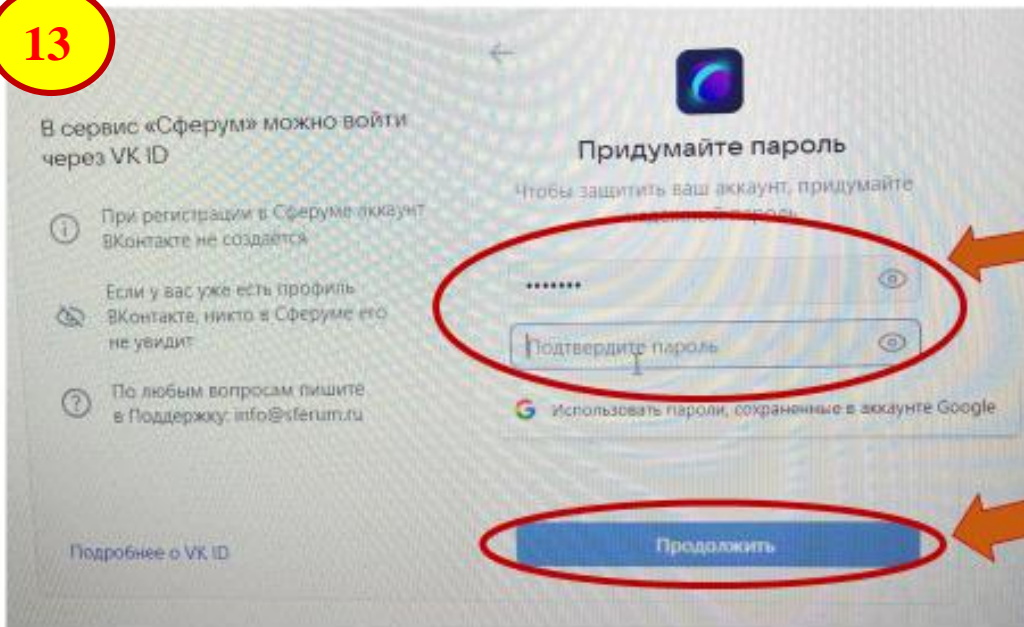
Зарегистрироваться

Создать профиль Сферума

Нажимаем на кнопку «Войти»



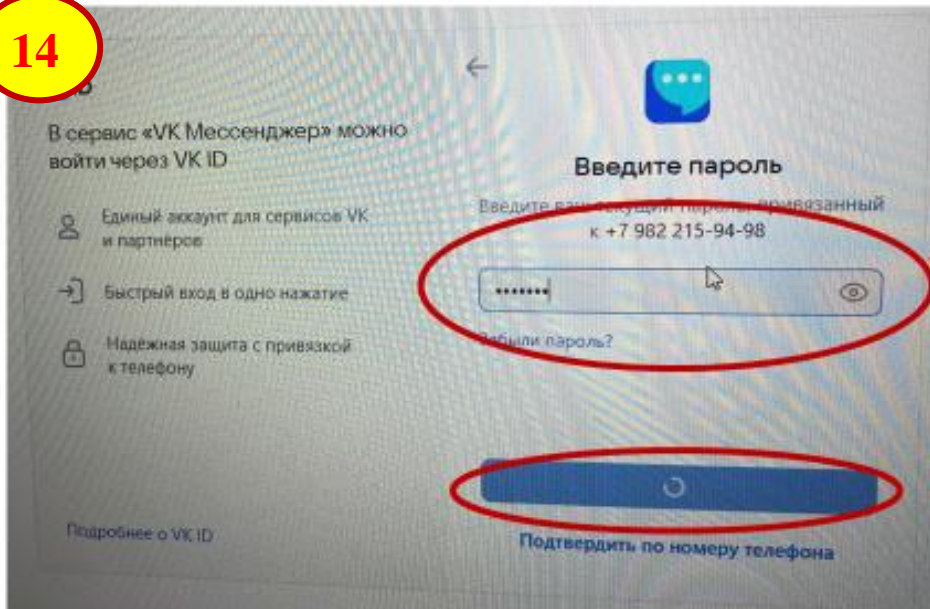
13



Придумываете  
пароль и  
подтверждаете его  
повторным вводом

Нажимаете на  
кнопку  
«Продолжить»

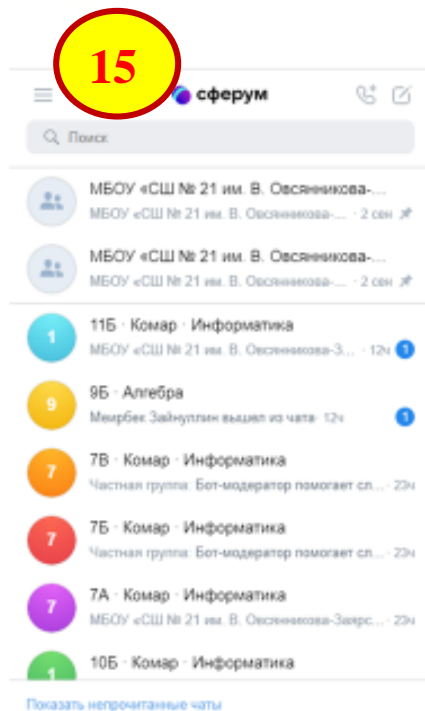
14



Вводите пароль

Нажимаете на  
кнопку  
«Продолжить»

15



Вас перебросит на платформу Сферума,  
где будут все ваши чаты

Активация WiP  
Чтобы активировать  
раздел "Параметры"