

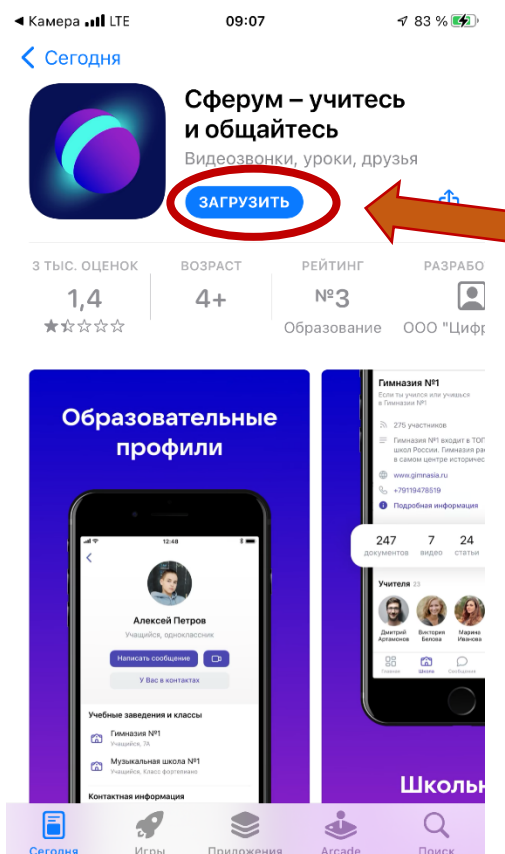
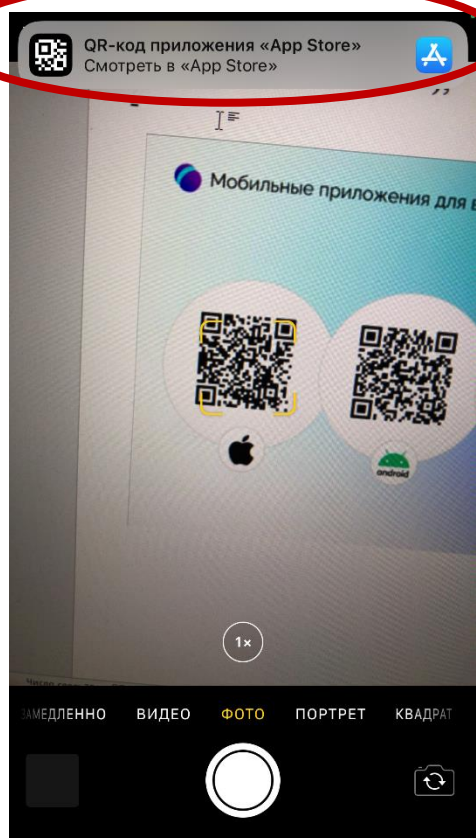
Инструкция по регистрации на платформе «Сферум» для обучающихся до 14 лет.

1. Чтобы скачать приложение Сферума на телефон:

- Включите камеру телефона;
- Наведите камеру на нужный QR код (в зависимости кто производитель телефона);



- При сканировании QR кода, вверху нажмите ссылку для перехода на сайт скачивания и скачайте приложение.



2. Чтобы скачать приложение Сферума на компьютер:

- Проходите по ссылке https://sferum.ru/?p=download_app;
- Нажимаете на кнопку «Скачать для Windows»;

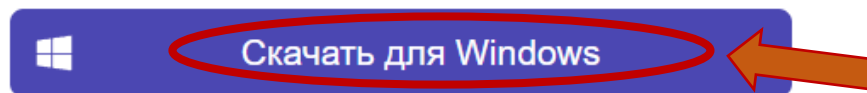


Сферум



Приложение Сферум для компьютера

При создании звонка вы сможете выбрать начать звонок через браузер или приложение Сферум



- На Ваш компьютер скачивается файл
- Запускаете его и следуете инструкции по установке.



Регистрация детей до 14 лет

Регистрация детей до 14 лет

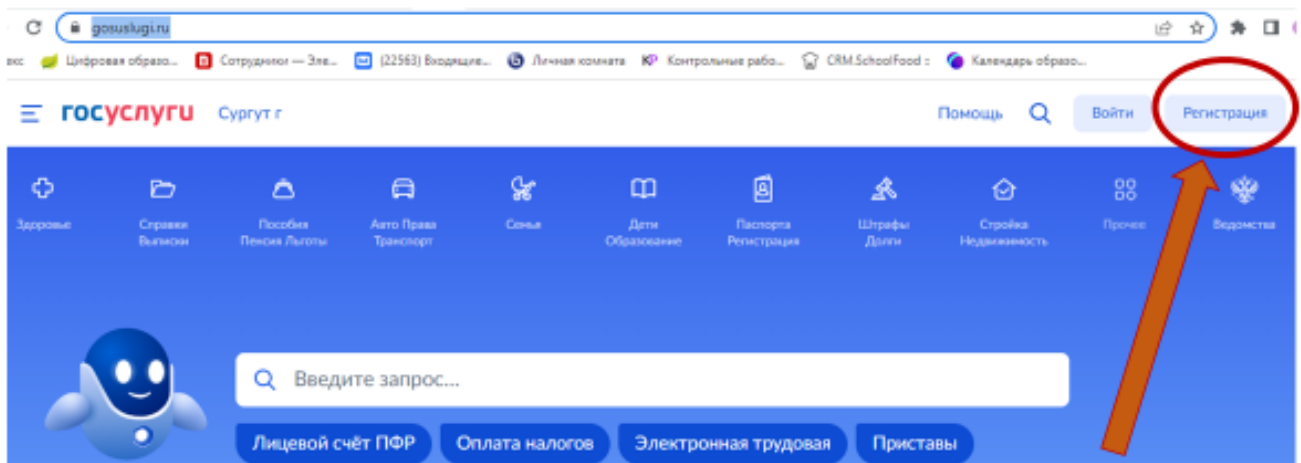
Дети до 14 лет регистрируются на сайте ГОСУСЛУГИ по упрощенной форме (так как у них нет паспорта)

Заходят на сайт Госуслуги

gosuslugi.ru

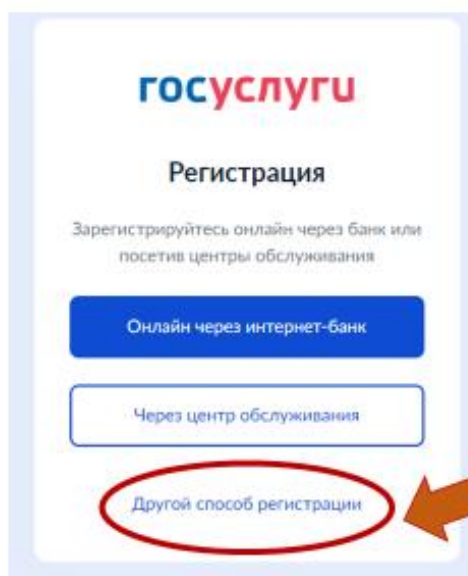
1

Регистрация детей до 14 лет



Нажать на кнопку «Регистрация»

2



Нажать на кнопку «Другой способ регистрации»

3

госуслуги

Регистрация

Фамилия

Имя

Мобильный телефон

Email

Продолжить

Нажимая "Продолжить", вы соглашаетесь с Условиями использования и Политикой конфиденциальности

Ввести свои данные (данные ребёнка)

Нажать на кнопку «Продолжить»

4

госуслуги



Другой код Прослушать

Код

Код

Продолжить

Ввести код с картинки

Нажать на кнопку «Продолжить»

5

госуслуги

Регистрация

Код подтверждения отправлен на номер +7 958 276-55-33

Код подтверждения

Код подтверждения

Отправить повторно через 00:57

Подтвердить по почте

Ввести код из сообщения, отправленного на номер телефона ребёнка

Если не приходит код нажать на кнопку «Подтвердить по почте»

6

госуслуги

Придумайте или сгенерируйте пароль

Введите пароль

Повторите пароль

Продолжить

Придумать и ввести пароль

Нажать на кнопку
«Продолжить»

7

госуслуги



↻ Другой код ▶ Прислушать

Код

шл

Продолжить

Ввести код с картинки

Нажать на кнопку
«Продолжить»

8

Работа с данными по-новому!



Многие документы на портале больше не нужно заводить вручную, данные о них будут поступать из ведомственных систем.

В случае замены или перевыпуска документов сведения о них автоматически обновятся в личном кабинете.

Формы заявлений на портале Госуслуг, а также на внешних сайтах (например, заявление на ипотеку или при покупке билетов), можно заполнять, используя данные вашего профиля.

Продолжить

Нажать на кнопку
«Продолжить»

Актуально
Чтобы
продолжить

Регистрация детей до 14 лет

После того как дети создали упрощённую запись на портале Госуслуг, необходимо предоставить их номер телефона и адрес электронной почты техническому специалисту школы Комаровских Анне Владимировне в кабинет № 213 или через классного руководителя для их внесения в базу.

Так как связь упрощённой записи на госуслугах с электронным дневником происходит по номеру телефона и адресу электронной почты ребёнка.

Как только технический специалист введёт данные ребёнка в базу.

Появится доступ к электронному дневнику.

1

Регистрация детей до 14 лет

Заходят на сайт Электронного Дневника

cop.admhmao.ru

2

Вход в систему

Логин

Поле обязательно для заполнения

Пароль

Поле обязательно для заполнения

Войти

[Регистрация](#) [Забыли пароль?](#)

Войти через госуслуги

[Как войти через Госуслуги \(FAQ\)](#)

Нажать на кнопку «Войти через госуслуги» и ввести логин и пароль от госуслуг и зайти в Электронный дневник

3

госуслуги

Предоставление прав доступа

Цифровая образовательная платформа общеобразовательных организаций ХМАО – Югры запрашивает следующие права:

- Проведение входа в систему
- Просмотр вашего адреса электронной почты
- Просмотр номера вашего мобильного телефона
- Просмотр вашего СНИЛС

Предоставить

Нажать на кнопку «Предоставить»

4

ЦОП ХМАО — ЮГРЫ

Цифровая платформа Ханты-Мансийского автономного округа

Сайт Департамент образования и науки Ханты-Мансийского автономного округа — Югры

Вход с помощью сервиса **госуслуги**

Вход для родителей



Вход для обучающихся



Вход для учителей

[Служебный вход](#)

Услуги и возможности

[Подобрать школу/детский сад](#)[Записать ребенка в детский сад](#)

Новости

Национальная технологическая олимпиада школьников для 8-11 классов (ntcontest.ru)

14:46

10.10.2022

О продлении сроков регистрации на Национальную технологическую олимпиаду школьников для 8-11 классов (ntcontest.ru) до 28 октября 2022 года.

14:37 10.10.2022

Национальную технологическую олимпиаду unioг для обучающихся 5-7 классов

14:26 10.10.2022

Внимание проект "Социальный сертификат в сфере туризма"

Нажать на
кнопку «Вход для
обучающихся»

5

ЦОП ХМАО — ЮГРЫ

Цифровая платформа Ханты-Мансийского автономного округа

Нажать на кнопку
«Регистрация»

Мои аккаунты

**Ангелина Комаровски**МБОУ "СОШ № 21 им. В.
Овсянникова-Заларского", г.
Нижневартовск[Регистрация](#)[Выйти из учетной записи](#)

Новости

**Национальная тех
классов (ntcontest)**О продлении сроков
школьников для 8-

14:37 10.10.2022

**Национальную тех
олимпиаду unioг д
7 классов**О продлении сроков
Национально тех

Услуги и возможности

6

Имя Ангелина

Пол Женский

Контактные данные

Электронная почта

angelinakomarovskih02@gmail.ru

Необходима для восстановления пароля



Дублировать сообщения Электронного журнала на электронную почту



Отмечать сообщение прочитанным при его открытии на электронной почте

[Регистрация](#)

Спуститься вниз и Нажать на
кнопку «Регистрация»

7



ЦОП ХМАО — ЮГРЫ

Цифровая платформа Ханты-Мансийского автономного округа

Мои аккаунты



Ангелина Комаровских

МБОУ "СШ № 21 им. В.
Овсянникова-Заярского", г.
Нижневартовск

Войти

Нажать на
кнопку «Войти»

[Выйти из учетной записи](#)

Новости

Национа.
классов |
О продле
школьни

14:37 10

Национа.
олимпиа,

Регистрация детей до 14 лет

- **Пользователи, у кого нет VK ID** (аккаунт в социальной сети Вконтакте).
- **Пользователи, у кого есть VK ID** (аккаунт в социальной сети Вконтакте).

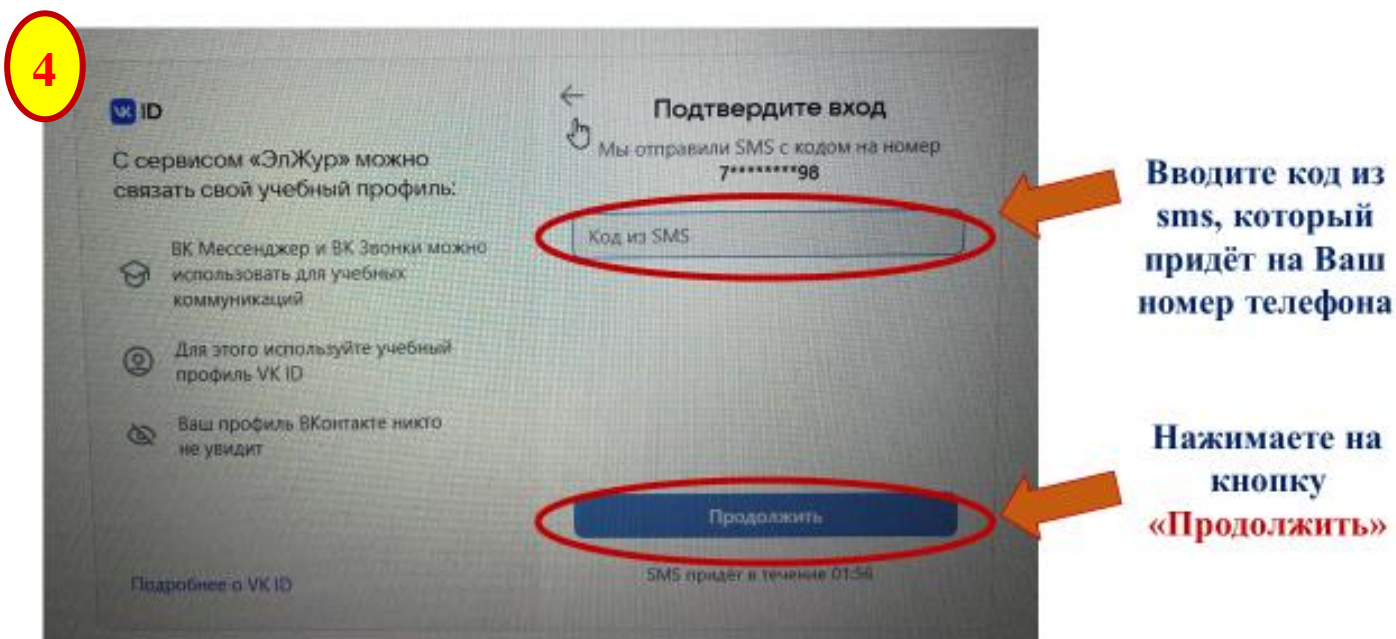
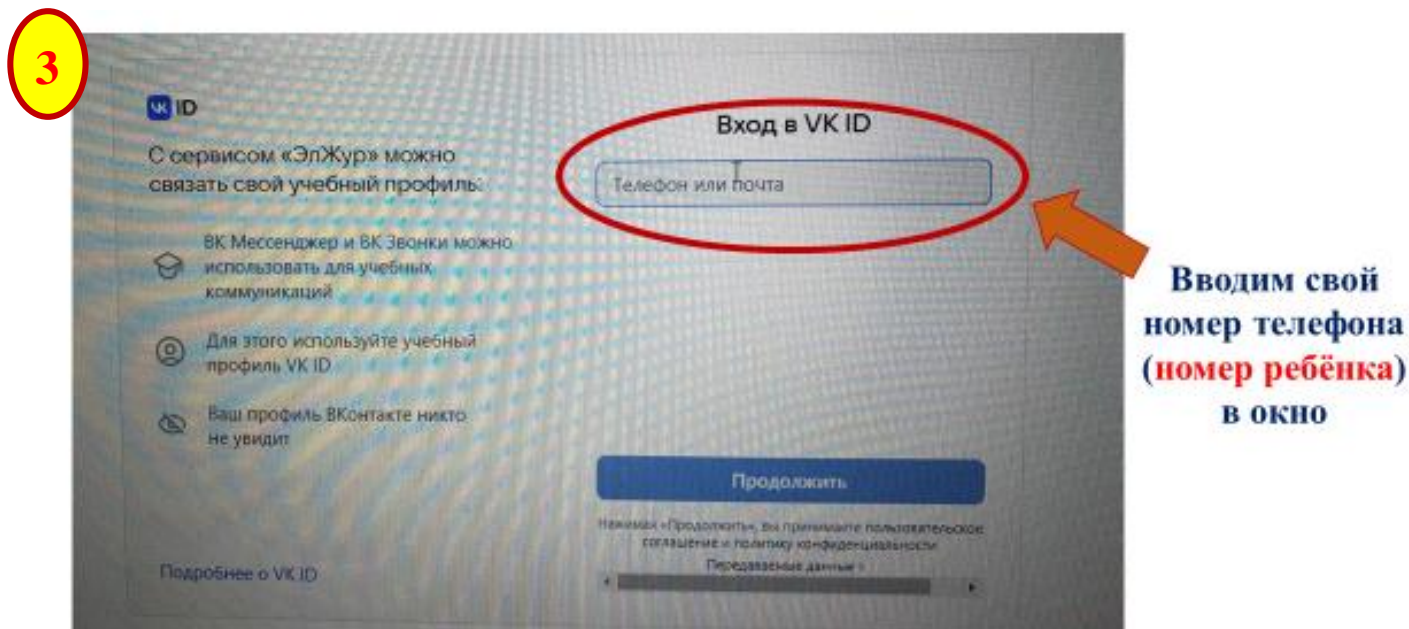
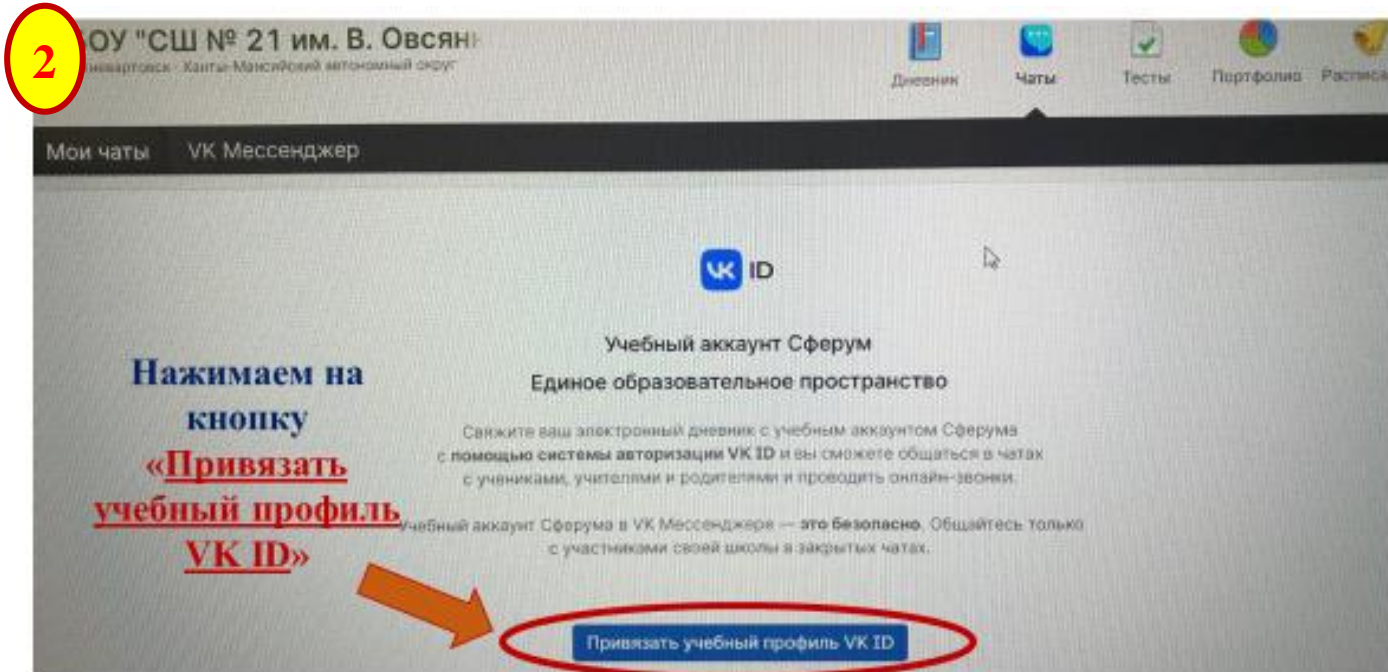
1

Регистрация детей до 14 лет

- **Пользователи, у кого нет VK ID** (аккаунт в социальной сети Вконтакте).

На своей странице зайти во вкладку «**ЧАТЫ**»

Вы можете выбрать страницу, которая откроется после входа в Электронный дневник.



5

Информация о себе

Имя

Фамилия

Отчество

День рождения

Неверный формат даты

Женский

Продолжить

Вводите информацию о себе (Про ребёнка)

Нажимаете на кнопку «Продолжить»

1

Регистрация детей до 14 лет

- Пользователи, у кого есть VK ID (аккаунт в социальной сети Вконтакте).

МБОУ "СШ № 21 им. В. Овсянникова"

Дневник Чаты Тесты Портфолио Расписание Профиль

Настройки электронного дневника

Стартовая страница

Вы можете выбрать страницу, которая откроется после входа в Электронный дневник.

На своей странице зайти во вкладку «ЧАТЫ»

2

Учебный аккаунт Сферум

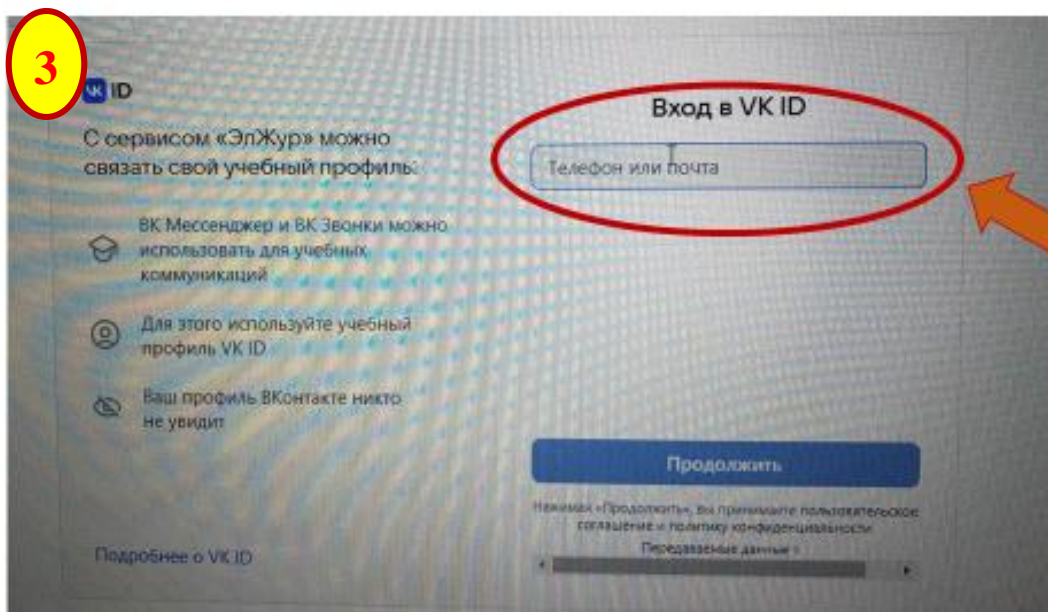
Единое образовательное пространство

Свяжите ваш электронный дневник с учебным аккаунтом Сферума с помощью системы авторизации VK ID и вы сможете общаться в чатах с учениками, учителями и родителями и проводить онлайн-звонки.

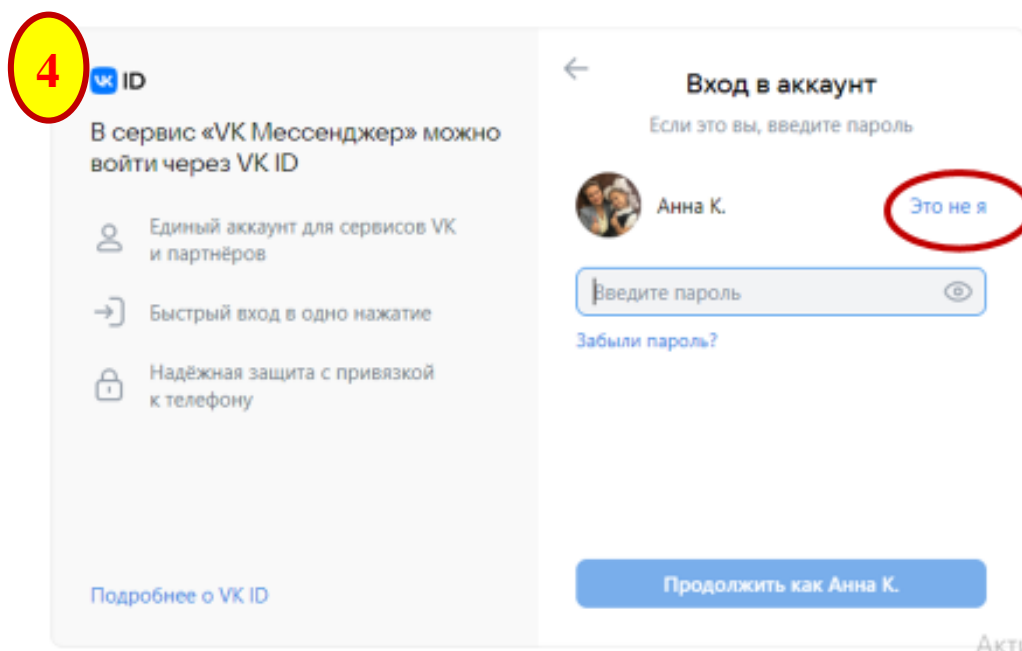
Учебный аккаунт Сферума в VK Мессенджере — это безопасно. Общайтесь только с участниками своей школы в закрытых чатах.

Привязать учебный профиль VK ID

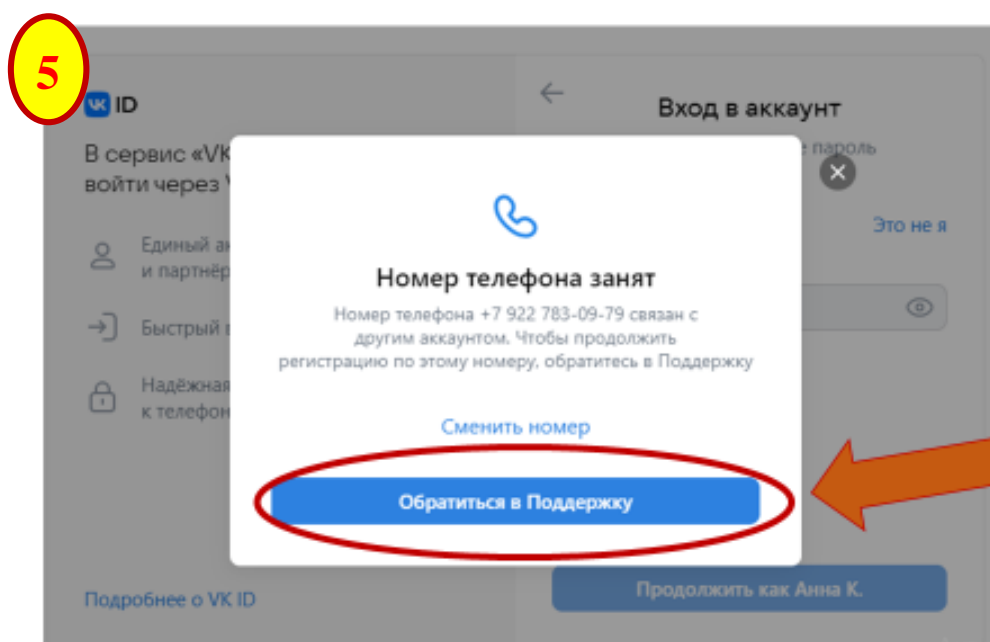
Нажимаем на кнопку «Привязать учебный профиль VK ID»



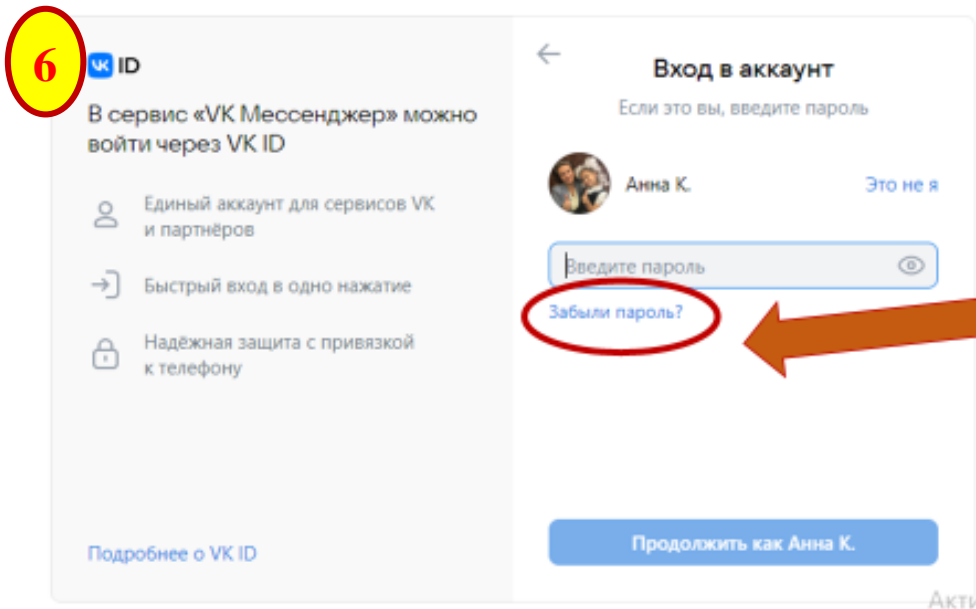
Вводим свой номер телефона (номер ребёнка) в окно



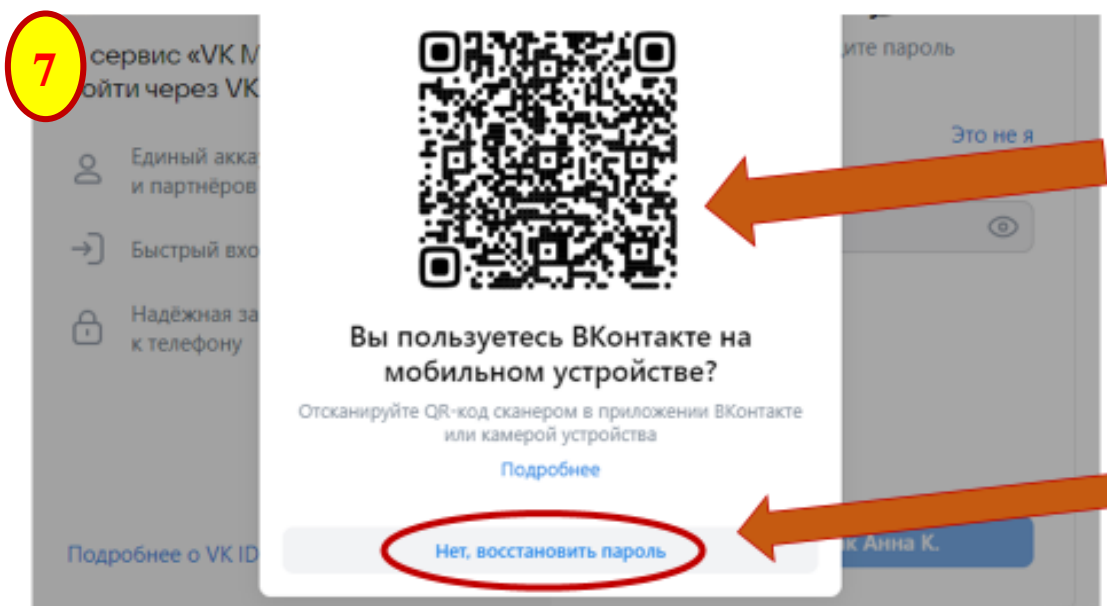
Если Вы видите, что это не Ваш профиль (фото не Ваше), то нажимаете на слова **«Это не я»**



Нажимаете на кнопку **«Обратиться в Поддержку»** и следуете инструкции.

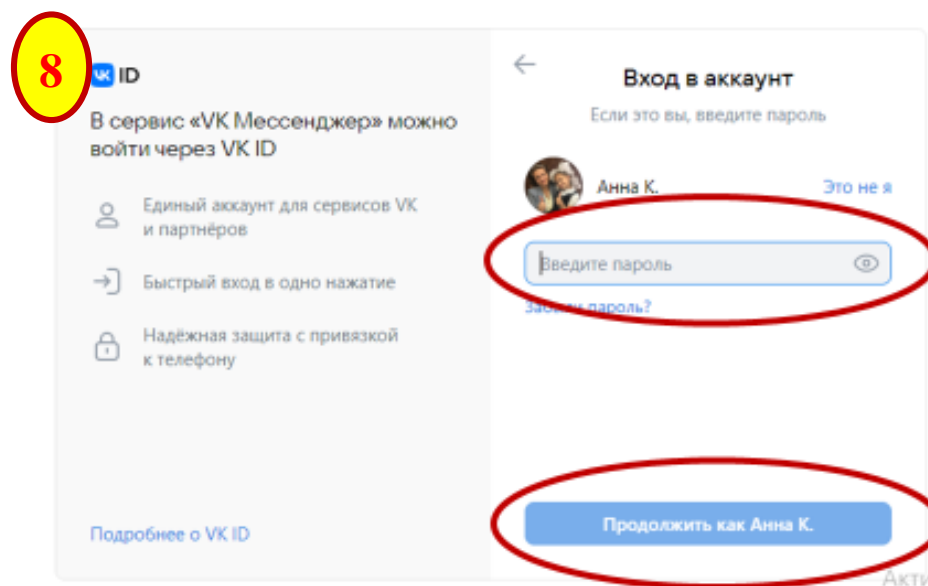


Если Вы забыли пароль, то нажимаете на слова **«Забыли пароль»**



Либо сканируете камерой телефона QR-код и следуете инструкции

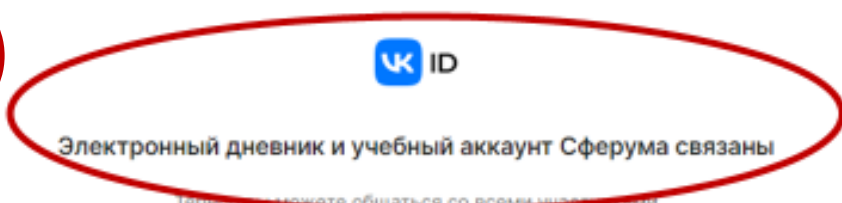
Либо нажимаете на кнопку **«Нет, восстановить пароль»** и следуете инструкции



Если профиль Ваш, вводим свой пароль от соц. сети ВКонтакте в окно.

Нажимаете на кнопку **«Продолжить как ...»**

9



Теперь вы можете общаться со всеми участниками школьного сообщества.

Перейдите в VK Мессенджер, чтобы открыть учебные чаты или начать звонок.

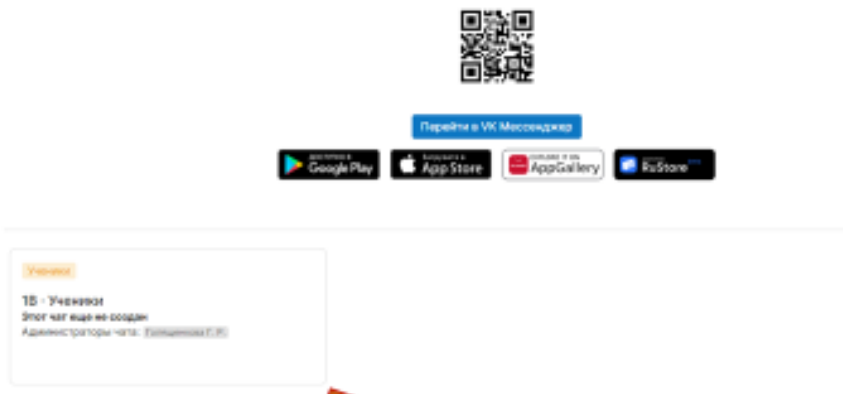


Перейти в VK Мессенджер



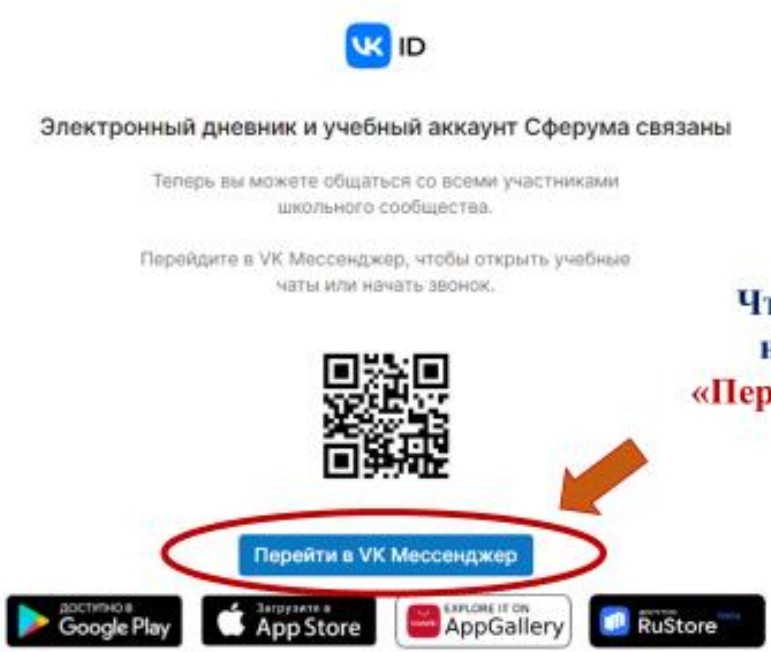
Вам откроется окно, где будет написано, что электронный дневник и учебный аккаунт Сферума связаны

10



Также ниже Вы увидите все чаты.

11



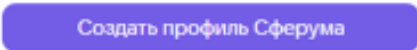
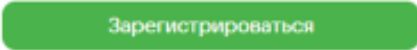
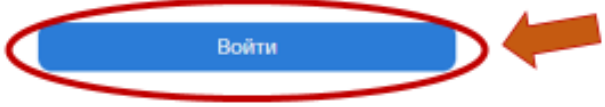
Чтобы перейти к чатам нажимаем на кнопку «Перейти в VK Мессенджер»

12



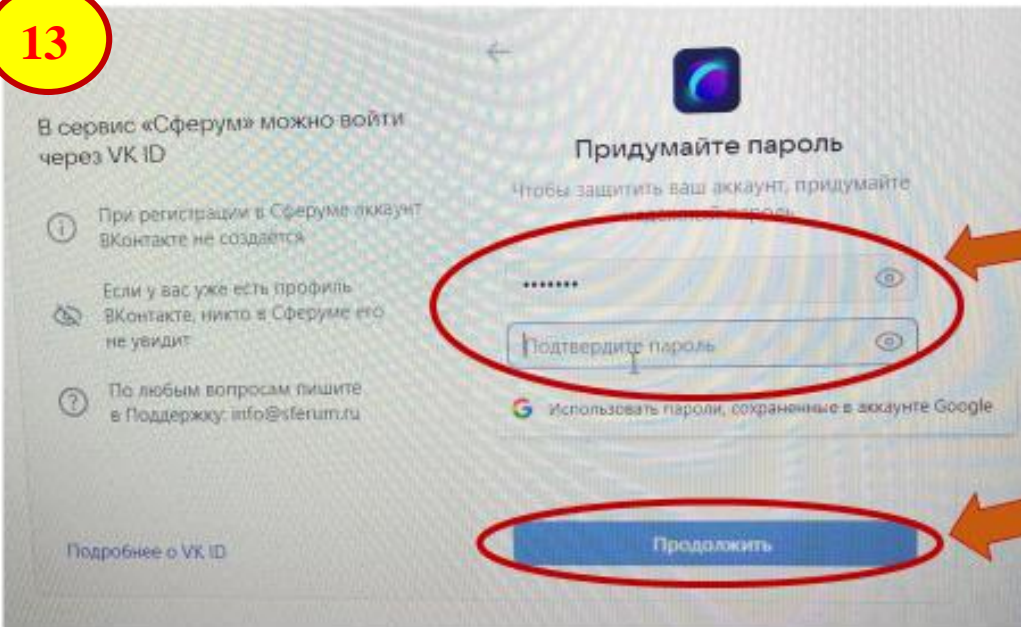
VK Мессенджер

Используйте VK ID, чтобы начать общение



Нажимаем на кнопку «Войти»

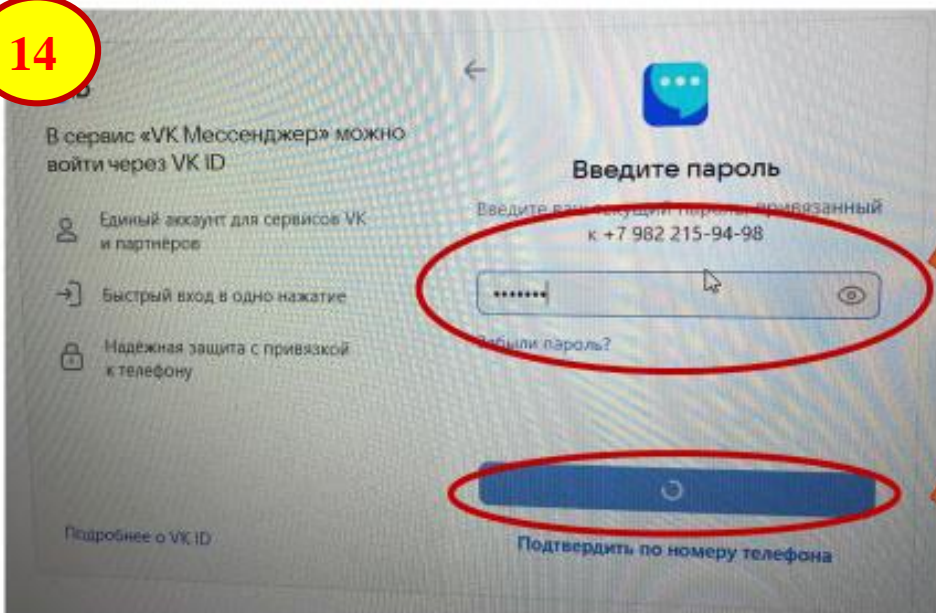
13



Придумываете пароль и подтверждаете его повторным вводом

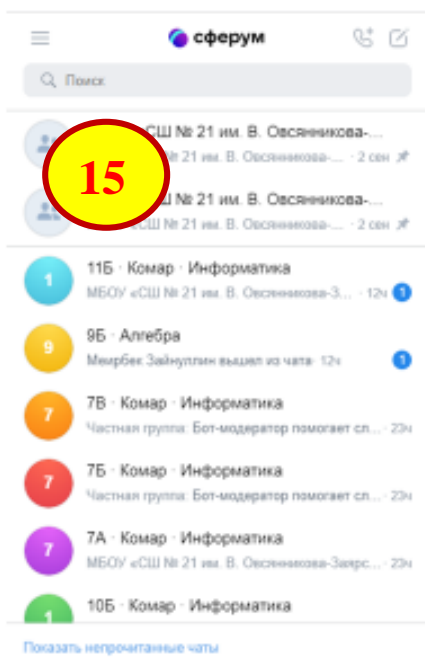
Нажимаете на кнопку «Продолжить»

14



Вводите пароль

Нажимаете на кнопку «Подтвердить»

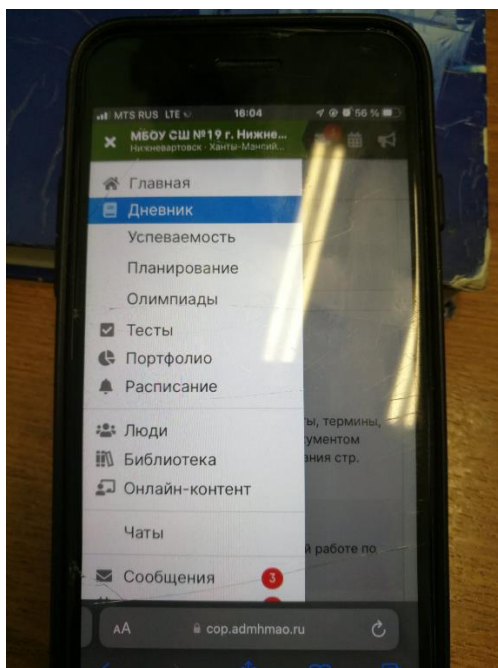


**Вас перебросит на платформу Сферума,
где будут все ваши чаты**

Активация Wig
Чтобы активировать
раздел "Параметры"

К онлайн-уроку дети могут подключиться только своей личной учетной записью от Госуслуг, родители урок не увидят. Поэтому всем ученикам необходимо зарегистрироваться на Госуслугах, чтобы заходить в свой электронный дневник.

Для подключения к онлайн-уроку, учащийся должен зайти в свой электронный дневник (под своей личной учетной записью от Госуслуг) и перейти в раздел «Дневник» (подключаться можно как с компьютера, так и со смартфона).



Под уроком, который учитель запланировал как онлайн высветится зеленая кнопка «Онлайн-урок», следует нажать на нее и присоединится к уроку

